ON JETTE, *et ensuite…*

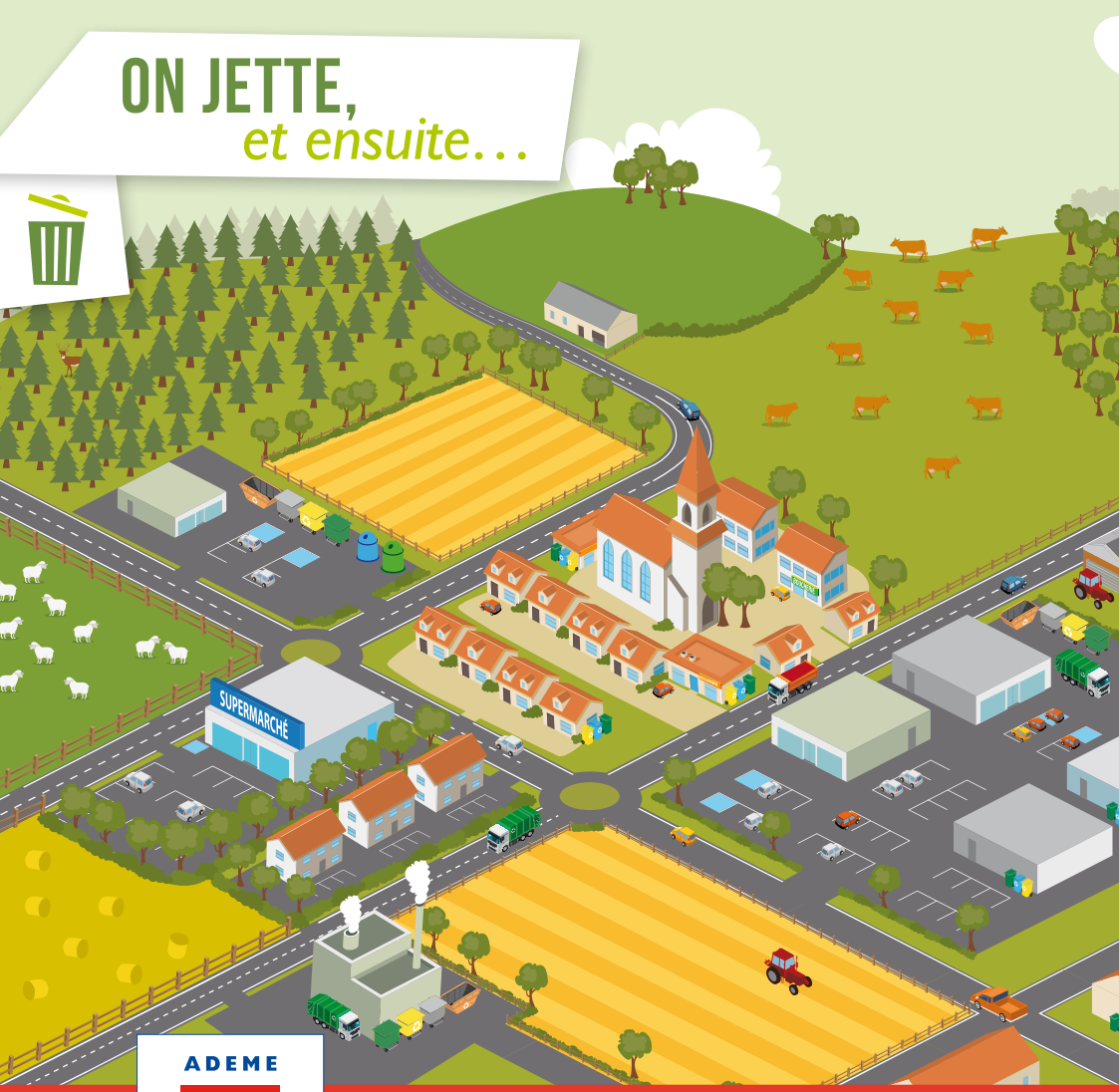

ADEME
Agence de l'Environnement et de la Maîtrise de l'Energie
DIRECTION RÉGIONALE LIMOUSIN

CHIFFRES CLÉS

Édition 2015

[en Limousin]

INTRO

SINOE® est la base de données de l'ADEME, principalement destinée aux collectivités territoriales afin de les aider à optimiser leur politique de gestion des déchets ménagers et à améliorer leur service, tout en maîtrisant les coûts.
Les intercommunalités sont les acteurs essentiels de ces politiques territoriales : elles assurent, grâce à leurs équipements, la collecte, le tri et le traitement des déchets. Leurs missions évoluent et intègrent des objectifs de réduction de la production de déchets en amont.

Avant de devenir une matière première secondaire, le produit a une vie de plus en plus longue et une utilité renforcée à toutes les étapes du cycle de sa vie. Il s'intègre désormais dans une économie circulaire, où après avoir été éco-conçu et consommé de façon responsable le plus longtemps possible, il est recyclé pour redevenir matière première et permet ainsi d'épargner d'autres ressources.

La présente brochure « On jette, et ensuite… chiffres clés », est la synthèse structurée et régionalisée des données SINOE®. Elle s'inscrit dans la continuité du guide national sur les Chiffres Clés et reprend le contexte, présente les acteurs de la prévention et de la gestion des déchets grâce à des indicateurs, des graphiques et des cartes. En quelques pages, l'ADEME offre un aperçu précis de la situation sur notre territoire.

Bonne lecture

SOMMAIRE

TERRITOIRE
- Intercommunalité [4 - 5]
- Équipements [6 - 7]

PRÉVENTION
- Prévention de la production des déchets [8]
- Coûts et financement [9]

COLLECTE
- Déchets ménagers et assimilés [10]
- Collectes sélectives [11]
- Déchèteries [12]

VALORISATION
- Valorisation et recyclage [13]
- Structures du réemploi [14]

TRAITEMENT
- Incinération et stockage [15]
- Production de chaleur et d'électricité par incinération [15]

Contacts et informations pratiques [16]

GLOSSAIRE

CS : Collecte Sélective
DASRI : Déchets d'Activités de Soins à Risques Infectieux
DEEE : Déchets d'Équipements Électriques et Électroniques
DMA : Déchets Ménagers et Assimilés
EPCI : Établissement Public de Coopération Intercommunale
ISDI : Installation de Stockage des Déchets Inertes
ISDND : Installations de Stockage de Déchets Non Dangereux
ITOM : Installations de Traitement des Ordures Ménagères
OMR : Ordures Ménagères Résiduelles
REOM : Redevance d'Enlèvement des Ordures Ménagères
REOMi : Redevance d'Enlèvement des Ordures Ménagères Incitative
REP : Responsabilité Élargie du Producteur
SIVOM : Syndicat Intercommunal à Vocations et Objectifs Multiples
SIVU : Syndicat Intercommunal à Vocation Unique
TEOM : Taxe d'Enlèvement des Ordures Ménagères
TEOMi : Taxe d'Enlèvement des Ordures Ménagères Incitative

Territoire

• Intercommunalité

744 communes adhérentes à une intercommunalité en Limousin

3 communes indépendantes

48 EPCI *

Acteurs essentiels, les collectivités locales doivent mettre en œuvre et faire évoluer la gestion des déchets dont elles ont la responsabilité. Elles jouent un rôle important pour fédérer les acteurs locaux et intégrer la politique « déchets » dans d'autres politiques du territoire.

Collecte des ordures ménagères, collecte sélective, traitement... les collectivités peuvent déléguer ces compétences à des intercommunalités : syndicats, communautés de communes, agglomérations...

	Nb total de communes	Population totale adhérente	Nb de structures intercommunales	Nb total de communes adhérentes	Taux de regroupement des communes (%)	Nb de communes en moyenne par structure intercommunale	Population moyenne par structure intercommunale
Limousin	**747**	**741 072**	**48**	**744**	**99**	**16**	**15 480**
Corrèze	286	242 454	17	280	98	16	14 227
Creuse	260	122 560	14	258	99	18	8 723
Haute-Vienne	201	376 058	17	201	100	12	22 130

Répartition des structures intercommunales exerçant la compétence collecte OMR * selon leur nature juridique

Limousin

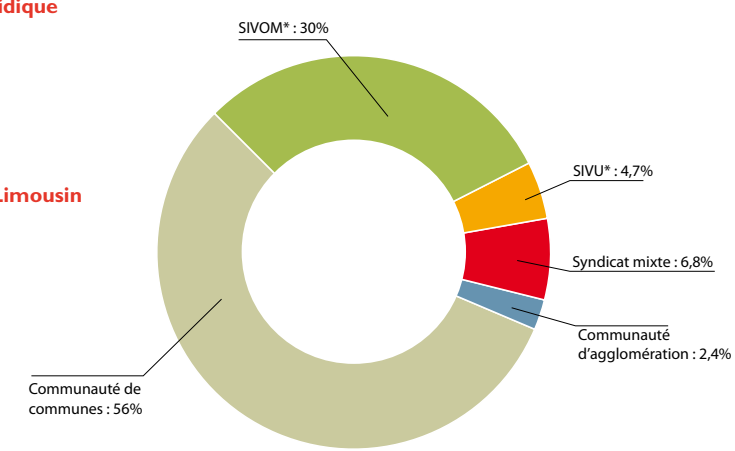

* Glossaire page 3

Corrèze

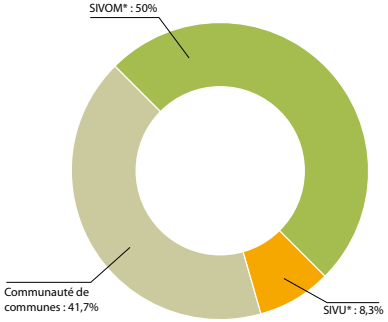

Creuse

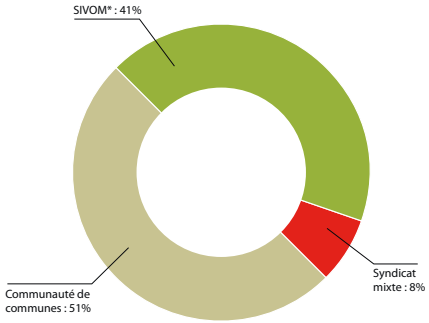

Haute-Vienne

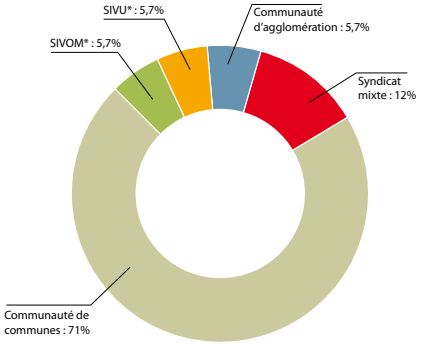

Nombre d'EPCI * par type de compétence

	Collecte OMR	Collecte sélective	Déchèteries	Traitement
Limousin	**43**	**31**	**31**	**18**
Corrèze	12	13	12	2
Creuse	14	14	10	13
Haute-Vienne	17	4	9	3

• Équipements

428 684 tonnes de déchets entrant au total dans les unités de traitement

Les déchets collectés en porte à porte ou en apport volontaire sont aiguillés en fonction de leur nature vers des unités de tri, de valorisation et de traitement spécifiques : centre de tri, plateformes de compostage, usine d'incinération, centres de stockage et unités de démantèlement et de recyclage.

Équipements de tri et de traitement

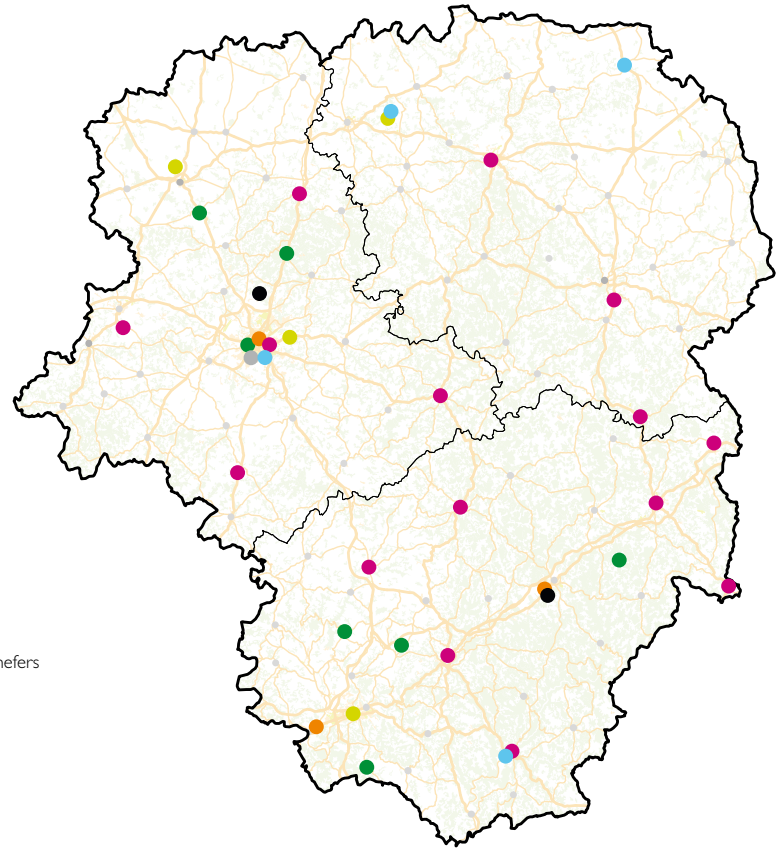

- Centre de tri
- ISDND *
- Centre de transit
- Compostage
- Maturation de mâchefers
- Stabilisation
- Incinération

Carte des déchèteries accessibles aux particuliers en Limousin

Liste et coordonnées complètes disponibles sur www.sinoe.org, rubrique «Déchets ménagers».

Les déchèteries

Corrèze > 37

Creuse > 18

Haute-Vienne > 37

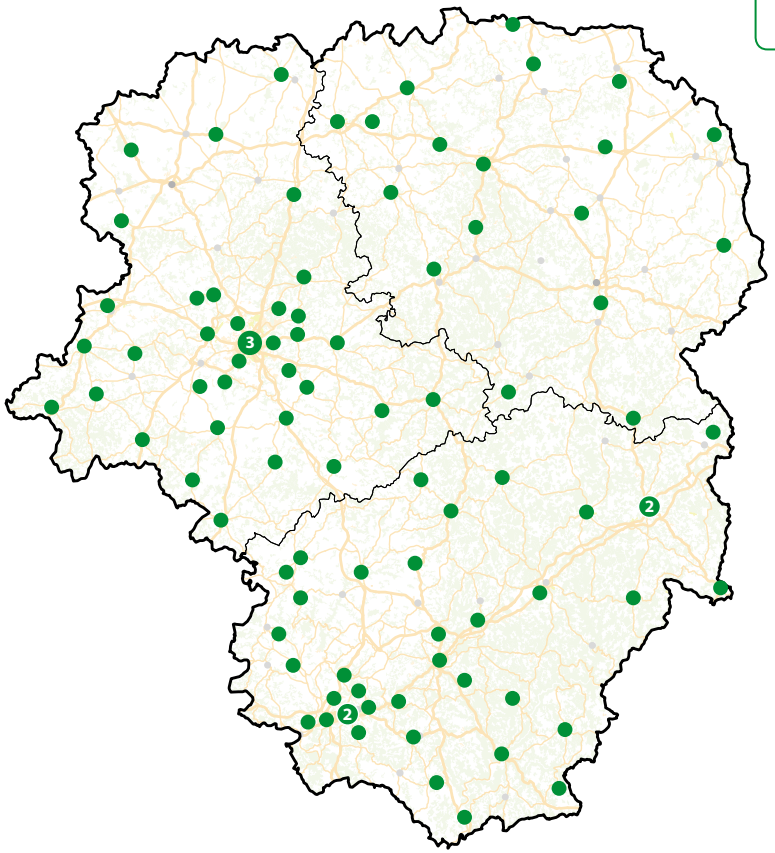

92 déchèteries en Limousin

175 kg/hab/an de déchets collectés en déchèteries soit 50% de plus qu'en 2005.

* Glossaire page 3

Prévention

• Prévention de la production des déchets

256 kg/hab/an d'OMR* soit 17% de réduction depuis 2005.

Réduire les déchets ménagers représente une importante source d'économies de matières premières. Les emballages, les produits que nous consommons en masse sont souvent issus du pétrole. Les minerais précieux qui se trouvent dans les nouvelles technologies sont autant de ressources épuisables qu'il faut gérer avec soin. La réduction des ordures ménagères constitue donc un enjeu clé en termes d'environnement, de santé et d'économie.

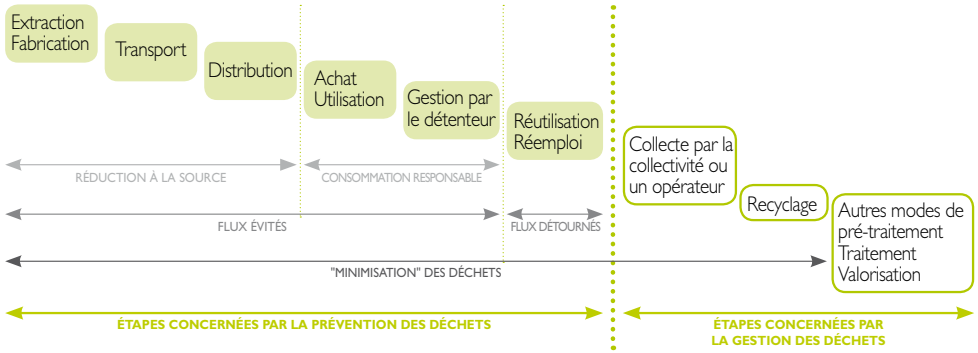

Depuis le 1er janvier 2012 les collectivités ont l'obligation de mettre en œuvre un plan ou un programme local de prévention.

	Nom	Population couverte
Limousin	Conseil Départemental de la Corrèze et Conseil Départemental de la Creuse	
Corrèze	Tulle'Agglo SIRTOM de la région de Brive	77%
Creuse	Evolis 23 (SIERS) Syndicat Mixte d'Études 23	100%
Haute-Vienne	Limoges Métropole SYDED 87	100%

Zoom sur...

Le compostage représente

13%

des déchets traités ainsi que le premier geste de prévention.

* Glossaire page 3

• Coûts et financement

L'ADEME met à disposition des modules de formation et de mise en œuvre d'outils de comptabilité spécifiques à la gestion des déchets : la comptabilité analytique Comptacoût et la Matrice des coûts, suivant le référentiel national. Informations complètes sur www.sinoe.org rubrique "coûts".

2012	OMR*	Verre	CS*	Déchets des déchèteries	Déchets des collectivités	TOTAL
Coût aidé HT/hab (€)	58	1	7,6	20	3,4	**90**
Dépenses totales (M€)	39,68	0,62	4,96	13,64	3,1	**62**
Poids dans la facture	64%	1%	8%	22%	5%	**100**

Coût aidé : coût restant à la charge des collectivités après la vente de matériaux à recycler

Le financement et la tarification incitative

	REOM*	TEOM*
Nombre de collectivités	11	34
% des EPCI*	24%	76%

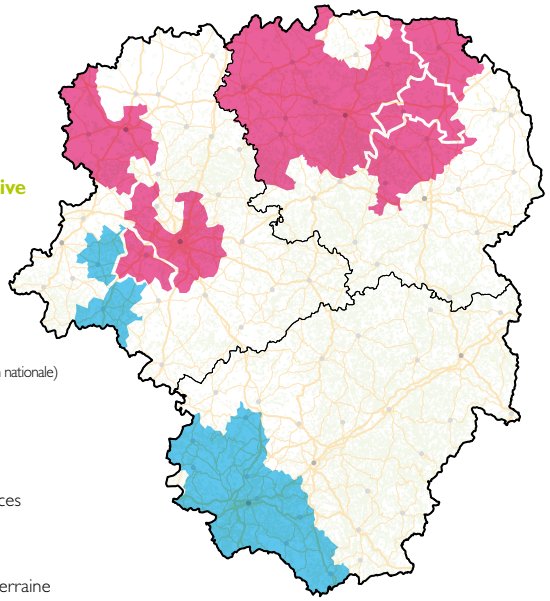

Territoires engagés dans une tarification incitative

◆ **Territoires en phase de mise en œuvre :**

Communauté de communes de la vallée de la Gorre opérationnelle depuis 2011

Communauté de communes des Monts de Châlus mise en œuvre 2014-2015

SIRTOM de la Région de Brive mise en oeuvre de la TEOMi* au 1er janvier 2013 (expérimentation nationale)

◆ **+ 7 territoires en phase d'étude :**

Communauté de communes du Haut Limousin

Communauté de communes du Val de Vienne

Communauté de communes du Carrefour des 4 provinces

Communauté de communes de Boussac

SICTOM de Chénérailles

Syndicat Intercommunal d'Equipement Rural de La Souterraine

Limoges Métropole

Coûts et emploi

De **76** à **96€** par habitant et par an selon la typologie de l'habitat.

604 emplois directs

Collecte

Les tendances 2005-2011 montrent une forte progression de l'apport des déchets en déchèterie (+50%), principalement de déchets verts et d'encombrants. Une baisse de 17% des OMR* collectées est à noter sur la même période, en relation avec la mise en place de nouvelles consignes de tri, des filières REP* et des programmes de prévention.

• Déchets ménagers et assimilés

Gisement par département (t)

	2005	2007	2009	2011	Variation (%) 2005-2011	Taux de collecte (kg/hab/an)
Limousin	**372 617**	**386 251**	**389 129**	**386 180**	**+ 3,6**	**521**
Corrèze	126 090	132 203	136 114	131 401	+ 4,2	541
Creuse	63 958	67 049	61 335	61 731	- 3,5	503
Haute-Vienne	182 570	186 998	191 678	193 049	+ 5,7	513

Gisement par type de collecte (t)

	2005	2007	2009	2011	Variation (%) 2005-2011
TOTAL	**372 617**	**386 251**	**389 129**	**386 180**	**+ 3,6**
Collecte OMR*	223 417	213 947	199 005	190 038	- 14,9
Collectes sélectives	61 421	63 238	61 211	63 944	+ 4,1
Déchèterie	87 779	109 066	128 913	132 198	+ 50,6

Répartition des DMA* collectés par types de déchets

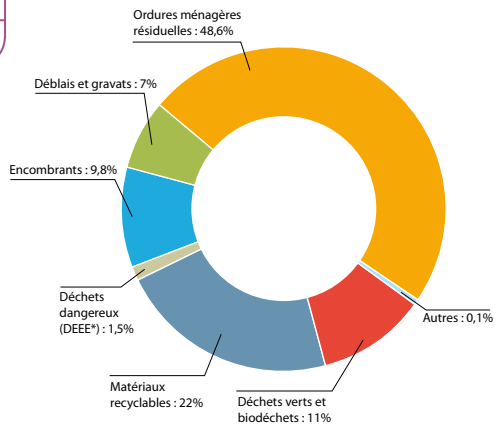

Taux de collecte (kg/hab/an)

	DMA*	OMR*	Collecte sélective	Déchèterie
Limousin	**516**	**256**	**85**	**175**
Corrèze	541	286	65	175
Creuse	503	240	91	180
Haute-Vienne	513	240	97	173

• Les collectes sélectives

Verre

	Population totale desservie	Taux de couverture de la population (%)	Gisement collecté (t)	Taux de collecte (kg/hab/an)
Limousin	**750 849**	**100**	**22 378**	**29,8**
Corrèze	244 756	100	6 760	27,6
Creuse	123 312	100	4 447	36,1
Haute-Vienne	382 782	100	11 170	29,2

Emballages journaux magazines

	Population totale desservie	Taux de couverture de la population (%)	Gisement collecté (t)	Taux de collecte (kg/hab/an)
Limousin	**736 030**	**99**	**40 745**	**54,8**
Corrèze	229 937	95	8 462	36,8
Creuse	123 312	100	6 724	55,5
Haute-Vienne	382 782	100	25 559	66,8

Encombrants

	Population totale desservie	Taux de couverture de la population (%)	Gisement collecté (t)	Taux de collecte (kg/hab/an)
Limousin	**152 380**	**21**	**579**	**4**
Corrèze	0	0	0	
Creuse	25 873	21	215	8
Haute-Vienne	126 507	34	364	3

Biodéchets

	Population totale desservie	Taux de couverture de la population (%)	Gisement collecté (t)	Taux de collecte (kg/hab/an)
Limousin	**33 070**	**4**	**242**	**7,3**
Corrèze	33 070	14	242	7,3

* Glossaire page 3

• Les déchèteries

Gisement par types de déchets (t)

	Déchets dangereux	Matériaux recyclables	Déchets verts	Encombrants	DEEE*	Déblais et gravats	Autres déchets	TOTAL
Limousin	**1 040**	**20 555**	**41 078**	**37 355**	**4 715**	**27 225**	**231**	**132 198**
Corrèze	219	7 860	11 416	14 407	1 693	10 261	219	**46 075**
Creuse	214	3 878	4 672	4 421	851	6 664	4	**20 703**
Haute-Vienne	607	8 818	24 990	18 528	2 170	10 300	8	**65 421**

Répartition des déchets collectés en déchèterie par type de déchets

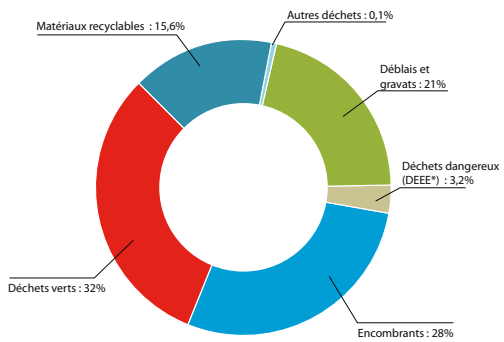

Taux de déchets collectés en déchèterie (kg/habitant)

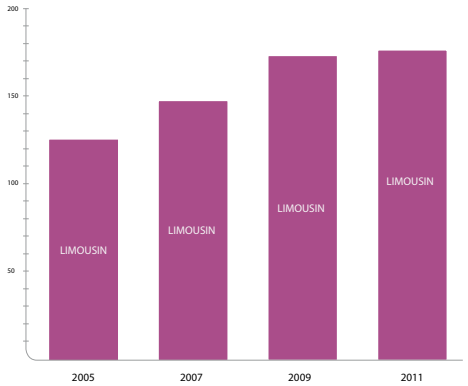

Couverture, fréquentation et ratios

	N° de déchèteries	N° de déchèteries admettant les déchets des professionnels	N° moyen de communes par déchèterie	N° moyen d'habitants par déchèterie	Taux de couverture de la population (%)	Fréquentation par habitant desservi	Apport moyen par visite (kg)	Tonnage total collecté	Taux de collecte (kg/hab/an)
Limousin	**92**	**69**	**8**	**8 476**	**99**	**1,8**	**98**	**132 198**	**175**
Corrèze	37	25	9	7 498	99	0		46 075	176
Creuse	18	18	13	6 394	92	1,9	99	20 703	180
Haute-Vienne	37	26	6	10 474	100	1,7	97	65 421	174

* Glossaire page 3

Valorisation

• Valorisation et recyclage

Destination des collectes

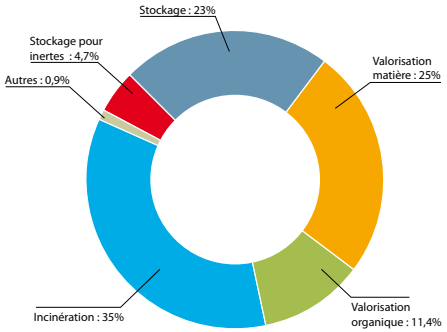

Destination des collectes sélectives

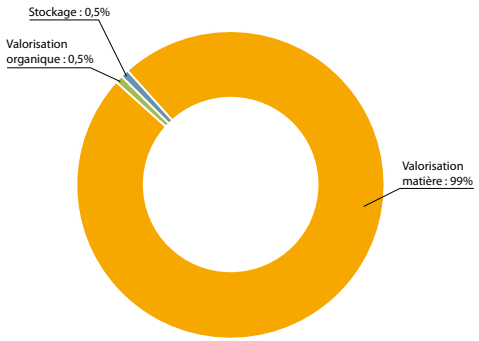

Destination des OMR*

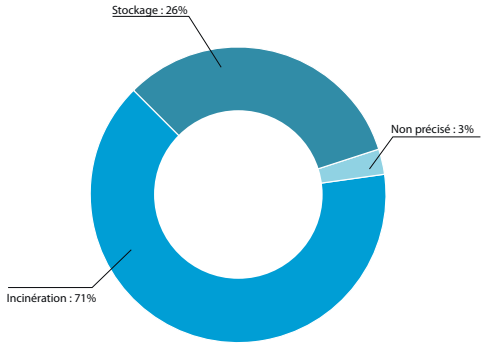

Destination des déchets des déchèteries

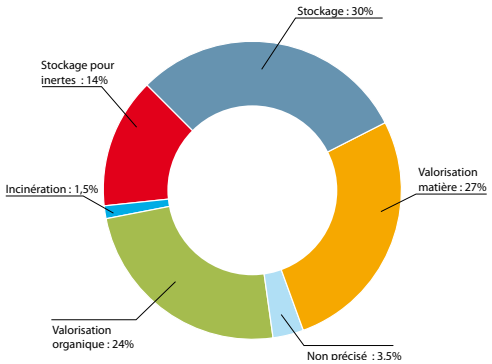

• Les structures du réemploi

Le secteur du réemploi regroupe majoritairement des structures de type associatif, sans but lucratif et dont l'objet social est l'entraide, la solidarité auprès des plus démunis. Mais la mise sur le marché de biens et services marchands, place ces structures au rang d'entreprises classiques et dans des conditions de marché. C'est ce qui caractérise le secteur de l'économie sociale et solidaire : une recherche constante d'articulation entre utilité sociale, viabilité économique et viabilité écologique.

Liste des structures par département

entreprises-artisans associations ressourceries

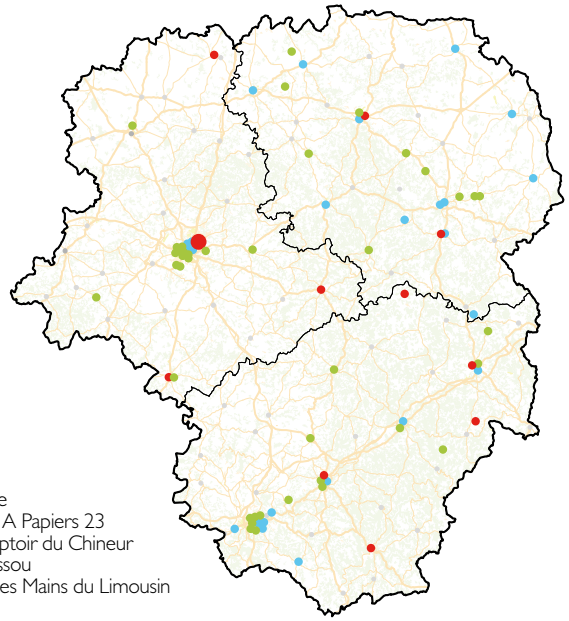

Corrèze (19)

- Antiquités Brocantes - Pont Sarsonne
- Arbre
- Arcadour
- Association Entraide Plateau - Peyrelevade
- Brocante Jadis
- Carroussel - Ussel
- Cash Express - Brive
- Comité d'Amis Emmaüs - Brive, Egletons
- Costa
- Croix Rouge - Brive-la-Gaillarde, Tulle, Ussel
- Cuny
- Dépot de Mulatet
- Eco-Triouzoune - La Chèze
- Eden
- La Trocante
- La Vie et Demie
- Leygo
- Moulin des Acacias
- Multi Troc
- Restos du Cœur - Malemort-sur-Corrèze
- Soustre
- Troc de l'ile
- Troc'N'Stock
- Tri Porteur
- Vet'aime
- Walter

Creuse (23)

- Association Court-Circuit
- Association SOS Vie
- Aux Mille et une Trouvailles
- Brocante Service
- Cechetti
- Clavaud
- Croix Rouge - Aubusson, Auzances, Bourganeuf, Boussac, Chambon sur Voueize, Dun-le-Palestel, Guéret, La Souterraine
- Ctrl A
- Lacombe
- La Boite A Papiers 23
- Le Comptoir du Chineur
- Le Paillassou
- Les Petites Mains du Limousin
- Mestat
- Recyclabulle
- Station 23

Haute-Vienne (87)

- Aleas - Limoges
- Andrea
- Association Maximum
- Cash Express Limoges
- Communauté Emmaüs Limoges
- Croix Rouge Limoges
- Demailly
- Dépot Vente du Chataignier
- Easy Cash
- Envie Limoges
- La Boite A Papiers Sa
- La Collégiale
- Le Monde Allant Vers
- Monna Lisa
- Moulin de la Mie
- O Grenier
- One Tout Tri
- Respir
- Secours Populaire Français
- Taillemaud
- Tout Pour Bébé
- Troc 3000
- Troc de l'ile
- Trocadore

Zoom sur...

13 ressourceries, recycleries, transformeries en Limousin, représentant 52 ETP.

* Glossaire page 3

Traitement

Ensemble des déchets entrant dans une unité de traitement en Limousin (déchets ménagers et déchets d'activités économiques)*

• Incinération et stockage

Données 2012 en Limousin

	Nb d'unités de traitement	Tonnage de déchets entrant	Nb d'unités de tri	Nb d'unités de compostage	Nb d'unités d'incinération	Nb d'unités de stockage	Taux de valorisation matière	Taux de valorisation organique	Taux d'incinération et de stockage
Limousin	**17**	**428 684**	**4**	**7**		**3**	**5,89**	**15,82**	**78,29**
Corrèze	8	197 157	1	4		1	1,09	16,29	82,62
Creuse	3	17 304	2			1	37,22		62,78
Haute-Vienne	6	214 223	1	3		1	7,78	16,66	75,56

Évolution des déchets incinérés (t)

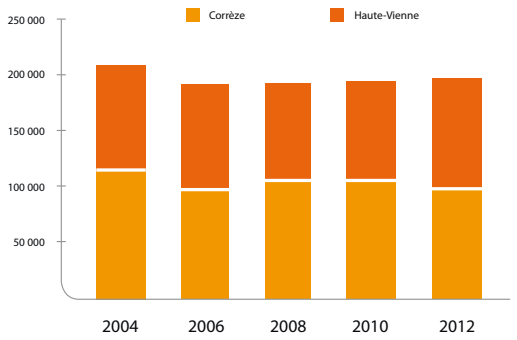

Évolution des tonnages stockés (t)

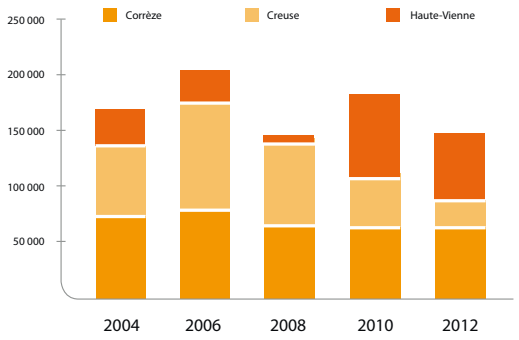

• Production de chaleur et d'électricité par incinération (GWh/an)

Production d'électricité et d'énergie thermique (GWh)

	Chaleur	Électricité	TOTAL
Limousin	**107**	**27**	**133**
Corrèze	72	14	**86**
Creuse	0	0	**0**
Haute-Vienne	35	12	**47**

* Certains déchets sortent de la région pour être traités. Ex : les déchets dangereux.

L'ADEME en bref

L'Agence de l'Environnement et de la Maîtrise de l'Energie (ADEME) participe à la mise en œuvre des politiques publiques dans les domaines de l'environnement, de l'énergie et du développement durable. Afin de leur permettre de progresser dans leur démarche environnementale, l'agence met à disposition des entreprises, des collectivités locales, des pouvoirs publics et du grand public, ses capacités d'expertise et de conseil. Elle aide en outre au financement de projets, de la recherche à la mise en œuvre et ce, dans les domaines suivants : la gestion des déchets, la préservation des sols, l'efficacité énergétique et les énergies renouvelables, la qualité de l'air et la lutte contre le bruit.

L'ADEME est un établissement public sous la tutelle du ministère de l'écologie, du développement durable et de l'énergie et du ministère de l'enseignement supérieur et de la recherche.

Sources :

Les données présentées dans ce guide sont issues de www.sinoe.org, tableau de bord pour piloter les politiques « déchets »

- Enquête nationale ITOM* 2012
- Enquête Collecte 2011 (ordures ménagères et assimilés)
- SINOE cartographie 2012

Pour en savoir plus...

- le site de la campagne "Réduisons vite nos déchets, ça déborde"
  www.reduisonsnosdechets.fr
- l'offre de formation de l'ADEME
  www.ademe.fr/formation
- l'offre éditoriale de l'ADEME (ouvrages gratuits)
  www.ademe.fr/publications
- le tableau de bord SINOE pour piloter les politiques "déchets"
  www.sinoe.org

ADEME
Agence de l'Environnement et de la Maîtrise de l'Energie

Liberté • Égalité • Fraternité
RÉPUBLIQUE FRANÇAISE

MINISTÈRE DE L'ÉCOLOGIE, DU DÉVELOPPEMENT DURABLE ET DE L'ÉNERGIE

MINISTÈRE DE L'ENSEIGNEMENT SUPÉRIEUR ET DE LA RECHERCHE

7833 ISBN 978-2-35838-422-3 | 400 ex. | Janvier 2015 | Imprimé sur papier Cyclus Print 80% avec des encres végétales | Conception : graphikstudio | Impression : Graphicolor
Crédits photos : Fotolia, Roland Bourguet - ADEME DR Limousin - Illustration : Graphik Studio

ADEME
38 Ter, avenue de la Libération
BP 20259 | 87007 LIMOGES Cedex
Tél.: 05 55 79 39 34 www.limousin.ademe.fr

www.ademe.fr